


21 - COTE D'OR


MàJ: 20 mars 2020

Côte-d'or : 1 / 6


AISEREY

Type de bureau	Type LAUTIER		Sur TàD normal			3		5	6								
Recette	A.4è		Sur TàD mixte														
<u>Dates extrêmes connues</u>			Sur timbre taxe														
9.4.08			Sur lettre recommandée														
Distribution en décembre 1846 Direction en janvier 1866			Notes :														
735 habitants en 1906																	

ALISE - SAINTE-REINE


Type de bureau	Type LAUTIER		Sur TàD normal			2											
Recette-auxiliaire-rurale	E.4è		Sur TàD mixte														
<u>Dates extrêmes connues</u>			Sur timbre taxe														
-- 3.06 / 10.8.06			Sur lettre recommandée														
Recette auxiliaire en février 1906			Notes :														
563 habitants en 1906																	

COMBLANCHIEN


Type de bureau	Type LAUTIER		Sur TàD normal			2	3	4									
Facteur-receveur	B.4è		Sur TàD mixte														
<u>Dates extrêmes connues</u>			Sur timbre taxe														
13.6.05 / 8.11.06			Sur lettre recommandée														
Facteur-receveur janvier 1905			Notes :														
690 habitants en 1906																	

↓
↓
↓
↓
↓


DARCEY

Type de bureau	Type LAUTIER	 1ère	Sur TàD normal	1	2	3													
Facteur-receveur	B.4è		Sur TàD mixte																
Dates extrêmes connues 17.12.04 / 2.1.06			Sur timbre taxe																
Facteur-receveur en octobre 1904			Sur lettre recommandée																
463 habitants en 1906			Notes :																
2ème	3ème																		

ESSEY

Type de bureau	Type LAUTIER	 2ème	Sur TàD normal	1	2	3													
Facteur-receveur	B.4è		Sur TàD mixte																
Dates extrêmes connues 15.7.06 / 11.11.07			Sur timbre taxe																
Facteur-receveur en mars 1906			Sur lettre recommandée																
328 habitants en 1906			Notes :																


FLEUREY - SUR - OUCHE

Type de bureau	Type LAUTIER	 2ème	Sur TàD normal	1	2														
Facteur-receveur	B.4è		Sur TàD mixte																
Dates extrêmes connues 18.5.06 / 21.5.06			Sur timbre taxe																
Facteur-receveur en novembre 1905			Sur lettre recommandée																
730 habitants en 1906			Notes :																


GRANCEY - LE - CHÂTEAU (voir note)

Type de bureau	Type LAUTIER		Sur TàD normal	2															
Facteur-receveur	B.4è		Sur TàD mixte																
<u>Dates extrêmes connues</u> 1905			Sur timbre taxe																
Distribution 06/1816 Grancey en Montagne Direction 06/1827 Grancey en Montagne 361 habitants en 1906			Sur lettre recommandée																
			Notes GRANCEY à l'origine, cette localité est devenue successivement GRANCEY-EN-MONTAGNE en 1801, puis GRANCEY-LE-CHÂTEAU en décembre 1850 (info A.MAZUE).																


GRANCEY - SUR - OURCE

Type de bureau	Type LAUTIER		Sur TàD normal	2															
Facteur-receveur	B.4è		Sur TàD mixte																
<u>Dates extrêmes connues</u> 8.2.06 / 21.5.06			Sur timbre taxe																
Facteur-receveur en octobre 1905 588 habitants en 1906			Sur lettre recommandée																
			Notes																

LIERNAIS

Type de bureau	Type LAUTIER		Sur TàD normal	1	2	3	4												
Recette	A.4è		Sur TàD mixte																
<u>Dates extrêmes connues</u> 11.4.05 / 16.5.06			Sur timbre taxe																
Distribution en février 1841 Direction en décembre 1844 1150 habitants en 1906			Sur lettre recommandée																
			Notes : Petit millésime (2,5mm) le 29.4.05																


MAGNY - SAINT - MEDARD

Type de bureau	Type LAUTIER	 2ème	Sur TàD normal	2															
Facteur-receveur	B.4è		Sur TàD mixte																
<u>Dates extrêmes connues</u> 30.12.05 / 05.01.06			Sur timbre taxe																
Facteur-receveur octobre 1905			Sur lettre recommandée																
289 habitants en 1906			Notes :																

MONTBERTHAULT

Type de bureau	Type LAUTIER		Sur TàD normal	1															
Recette auxiliaire rurale	E.4è		Sur TàD mixte																
<u>Dates extrêmes connues</u> 26.7.06			Sur timbre taxe																
Distribution auxiliaire en novembre 1905			Sur lettre recommandée																
372 habitants en 1906			Notes :																

MONTIGNY - SUR - VINGEANNE

Type de bureau	Type LAUTIER		Sur TàD normal	1	2														
Recette	A.4è		Sur TàD mixte																
<u>Dates extrêmes connues</u> 1.6.05 / 2.06.....			Sur timbre taxe																
Direction en juillet 1884			Sur lettre recommandée																
483 habitants en 1906			Notes	Le millésime est petit, et décalé vers la gauche.															



PONT - D'OUCHÉ

Type de bureau	Type LAUTIER		Sur TàD normal	1	2														
Facteur-receveur	B.4è		Sur TàD mixte																
<u>Dates extrêmes connues</u> 14.1.05 / 1.7.06			Sur timbre taxe																
Facteur-receveur en novembre 1905			Sur lettre recommandée																
... ? ... habitants en 1906			Notes :																

SAINT - ROMAIN


Type de bureau	Type LAUTIER		Sur TàD normal		2														
Recette-auxiliaire-rurale	E.4è		Sur TàD mixte																
<u>Dates extrêmes connues</u> 6.9.05			Sur timbre taxe																
Recette auxiliaire en mars 1905			Sur lettre recommandée																
622 habitants en 1906			Notes :																

SAULON - LA - CHAPELLE

Type de bureau	Type LAUTIER		Sur TàD normal		2														
Facteur-receveur	B.4è		Sur TàD mixte																
<u>Dates extrêmes connues</u> 30.12.05 / 12.2.06			Sur timbre taxe																
Facteur-receveur en décembre 1905			Sur lettre recommandée																
349 habitants en 1906			Notes :																



TALMAY

Type de bureau	Type LAUTIER		Sur TàD normal	1	3											
Recette	A.4è	 1ère	Sur TàD mixte													
<u>Dates extrêmes connues</u> 23.12.04 / 10.9.06			Sur timbre taxe													
Facteur-boitier en novembre 1874 Direction en mars 1885 854 habitants en 1906			Sur lettre recommandée													
			Notes :													
2ème	3ème															

Je tiens à remercier M. André MAZUE de VEAUGUES (18) pour son envoi d'empreintes et de dates d'utilisation.

Les dates et renseignements cités pour les bureaux, proviennent des ouvrages de M. Jean POTHION de l'Académie de Philatélie: dictionnaire des bureaux de poste français de 1575 à 1904 , et de 1904 à 1914.

Pour la population, les chiffres donnés sont ceux de l'encyclopédie Wikipédia (contenu soumis à la licence Wikipédia CC-BY-SA 3.0)

© :Copies interdites à des fins commerciales. Pour votre usage privé, demande à faire auprès de l'auteur, adresse courriel ci-dessous.

Si vous possédez dans vos collections une empreinte non reproduite ci-dessus, ou beaucoup plus lisible, vous pouvez si vous le souhaitez me la faire parvenir en m'adressant un scan à : reynaud-pierre@wanadoo.fr - Merci d'avance. Votre aide sera citée au bas de votre département.